

God helpt Eliëzer

Genesis 24



Vooraf

Dit verhaal sluit aan op de verhalen van Abraham. Voorafgaand vindt het offer van Izak plaats. Moeder Sara is onlangs overleden en Izak is daardoor verdrietig. De vader van Izak wil daarom voor een vrouw zorgen, die Izak kan troosten.

Doel

De kinderen horen dat Eliëzer aan de Heere God hulp vraagt om een vrouw voor Izak te zoeken. Zo mogen ook zij aan de Heere vragen of Hij hen wil helpen.

Benodigheden

- Introductie 1: drie bolletjes draad van verschillende kleur, schaar
- Introductie 2: pop Rik; zorg ervoor dat hij er vandaag extra netjes uitziet, bijvoorbeeld met een bloem op (Rik denkt te gaan trouwen)
- De Bijbel open: Bijbel, boekenlegger, bijlage
- Verwerking 1: blanco papier (liefst rond, waarop een hand past), kleurpotloden
- Verwerking 2: dunne draad

Tijdpad

Programmaonderdeel	Keuzemogelijkheden	Tijd (in minuten)
Binnenkomer	Opstap begint!	2
Introductie	1. Wie helpt?	5
	2. Poppenspel	2
De Bijbel open	Opstap	2
	Voorbeeldvertelling	5
	Afstap	2
	Actie	2
Bidden en zingen		5
Verwerking	1. Bidden om hulp (creatief)	15
	2. Helpende hand (spel)	10

Programma

Binnenkomer

Stap, stap, stap, we gaan op stap,
wat fijn dat jullie er zijn.
Stap, stap, stap, we gaan op stap,
kom maar in de kring en klap [KLAP, KLAP].

(Refrein)

*Kom maar in de kring,
kom maar in de kring,
kom maar in de kring en zing.
Zing en klap, zing en klap,
wij gaan sa-men, op stap!*

Stap, stap, stap, we gaan op stap,
we pakken de Bijbel erbij.
Stap, stap, stap, we gaan op stap,
kom maar in de kring en klap [KLAP, KLAP].

(Refrein)

Stap stap stap
stap stap stap
sssssssstap

Introductie 1 – Wie helpt?

Aankondiging

Zeg... ik heb vandaag iets meegenomen en daarvan ga ik iets bijzonders maken. Moet je kijken. Ik heb hier 3 bolletjes wol. En van elk bolletje heb ik een stukje draad nodig. Ze moeten ongeveer even lang zijn...

Werkwijze

Deze introductie heeft de vorm van een 'objectles'. Het is de bedoeling dat je iets in je eentje doet, maar dat je tijdens het uitvoeren ontdekt dat het in je eentje niet lukt. Je hebt hulp nodig.

- Je hebt drie bolletjes wol van verschillende kleur. Van elk bolletje knip je een draad van ongeveer een meter.
- Deze draden knoop je aan één kant aan elkaar vast. Aan het andere eind ga je draaien, zodat de kleuren zich mengen.
- Doe dit een beetje onhandig, laat merken dat je een paar handen te kort komt, of laat je armen met elkaar 'in de knoop' komen.
- Benoem dat het niet lukt: 'Hè?! Dat kan niet! Zo kan ik toch niet draaien?!' Misschien biedt een van de kinderen spontaan aan om te helpen, anders herhaal je wat je moet doen en vraag je zelf om hulp.
- Maak het klusje af en leg aan het eind een knoop.

Afronding

Rond af met te benoemen dat je het zonder hulp niet had gekund: 'En... kijk eens wat een mooie draad we nu hebben? Dank je wel dat je me geholpen hebt. Alleen was het me nooit gelukt!'

Introductie 2 – Poppenspel

Zorg ervoor dat Rik er extra netjes uit ziet vandaag. Speld hem bijvoorbeeld een bloem op.

Leiding Zeg, Rik, wat zie jij er mooi uit vandaag!

Rik *(trots en blij)* Ja, vind je?

Leiding Ben je jarig of zo?

Rik Nee. Ik ga trouwen!

Leiding Je gaat trouwen?

Rik Ja! En ik geef een feest. Dan krijg ik allemaal cadeautjes!

(tegen leiding) En jij mag ook komen natuurlijk.

(tegen kinderen) En jullie ook allemaal.

Leiding Zo, nou, dat is inderdaad iets om blij te zijn en er mooi uit te zien.

Maar, Rik, met wie ga je eigenlijk trouwen?

Rik *(verbaasd)* Met wie? Met mezelf natuurlijk!

Leiding *(lachend)* Met jezelf? Maar dat kan niet. Trouwen doe je samen.

Rik Oh ja? Kan ik niet alleen trouwen?

Leiding Nee, natuurlijk niet. *(betrek de kinderen erbij)* Kun je in je eentje trouwen? Trouwen doen twee mensen als ze van elkaar houden. Dan kunnen ze elkaar helpen en voor elkaar zorgen.

Rik *(teleurgesteld)* Oh... Nou... Ja...

(ineens blij tegen de leiding) Wil jij dan met me trouwen?

Leiding Rik, dat is lief gevraagd van je en ik vind je ook lief. Maar dat lijkt me niet zo'n goed idee.

Weet je wat? Ga maar mee luisteren naar het verhaal uit de Bijbel. Daar gaat wel iemand trouwen, maar hij weet ook nog niet met wie. Hij vindt op een heel bijzondere manier een vrouw...



De Bijbel open

Opstap

Pak de Bijbel en vraag een van de kinderen om hierin het bijbelgedeelte van vandaag op te zoeken. Vooraf heb je al een boekenlegger op de juiste plek in de Bijbel gelegd. Zeg dat je vandaag een verhaal gaat vertellen, dat aan het begin van de Bijbel staat. Het is heel lang geleden gebeurd. Iemand ging de Heere God om hulp vragen.

Voorbeeldvertelling

‘Eliëzer, kom eens.’ Abraham roept zijn knecht. Hij ziet er al oud uit. Het is zo lang geleden dat hij verhuisd is naar dit land. ‘Meneer Abraham, hier ben ik’, zegt Eliëzer. ‘Eliëzer, ik wil dat je op reis gaat. Ik wil dat je een vrouw voor mijn zoon Izak gaat zoeken. Hij is nu al een grote man, maar ik zie dat hij verdrietig is, nu zijn moeder is gestorven. Hij mist zijn moeder. Ik wil dat je een vrouw voor hem gaat zoeken, die hem troosten kan. Ga naar het land waar ik vroeger heb gewoond en zoek daar een vrouw voor hem. Beloof me dat je geen vrouw zoekt in dit land, waar we nu wonen. Want de mensen die hier wonen, houden niet van onze God. Beloof je me dat, Eliëzer?’ Eliëzer denkt even na. ... Moet hij een vrouw gaan zoeken voor Izak? Maar dat is moeilijk! En helemaal in dat andere land? ‘Maar meneer Abraham, als ik nu een vrouw gevonden heb en ze wil niet mee naar dit land? Moet ik dan Izak in dát land brengen?’ ‘Nee’, zegt Abraham, ‘dat mag niet! Dit is het land dat de Heere God aan ons gegeven heeft. Izak moet hier blijven wonen. De Heere God zal je helpen, zodat je een vrouw zult vinden.’ Dan belooft Eliëzer dat hij zal gaan. Hij pakt wat spullen in voor de reis. Hij pakt ook mooie cadeaus om aan de vrouw en haar familie te geven. Hij neemt een paar kamelen mee en dan gaat hij (*laat plaat van kamelen zien*).

Als Eliëzer in het andere land gekomen is, stopt bij een waterput. Hij stapt van zijn kameel af. Straks

zullen de mensen hier water komen halen. Maar hoe moet hij nu de juiste vrouw vinden voor Izak? Eliëzer gaat het vragen. Vragen? Aan wie? Aan God! Hij gaat bidden, vragen of God hem wil helpen. ‘Heere God, help mij om een vrouw voor Izak te vinden. Ik sta bij een waterput. Als er een vrouw komt, zal ik aan haar vragen: ‘Mag ik wat water van u?’ Als zij dan ook mijn kamelen drinken geeft, zal dat de vrouw zijn die ik zoek.’ Eliëzer is nog maar net klaar met bidden, of daar komt al een vrouw aan. Ze heeft een kruik (*wijs aan op de plaat*) om water in te doen. ‘Mag ik wat water van u drinken?’ vraagt Eliëzer. ‘Natuurlijk meneer.’ De vrouw gaat snel naar de put, haalt water omhoog, doet het in haar kruik en geeft Eliëzer water. Daarna geeft de vrouw ook water aan zijn kamelen... Eliëzer drinkt stil van het water. Het gaat precies zoals hij gevraagd had in zijn gebed. Zou dit de vrouw dan al zijn?

‘Wie ben je? En waar woon je? Is er bij jou thuis ook plek voor mij en de kamelen om te slapen vannacht?’ ‘Oh, meneer, ik ben Rebekka, en u kunt best met mij meegaan en bij ons logeren.’ Rebekka gaat meteen voorop en wijst de weg. ‘Papa, mama, we hebben bezoek.’ Eliëzer ontmoet haar vader en moeder en haar broer Laban. Ze zetten lekker eten voor hem neer, maar Eliëzer wil niet eten. Nóg niet. Hij wil eigenlijk eerst iets zeggen. Hij vertelt dat hij een knecht van Abraham is. De Heere God heeft Abraham gezegend, zodat hij een rijke man is. ‘En nu’, gaat Eliëzer verder ‘ben ik op zoek naar een vrouw voor Izak en wil ik vragen of Rebekka dat mag zijn.’ Even is het stil... Dan praat Laban, de broer van Rebekka. ‘Eh..., we merken dat de Heere God u heeft geholpen, dat Hij u hier heeft gebracht. Als God het zo wil, mag Rebekka met u mee, dan zal zij de vrouw van Izak worden.’ Weer is het stil... Maar wat gaat Eliëzer nu doen? Kijk, hij buigt zich op de grond neer! Hij gaat de Heere God danken! Als hij weer opstaat, lijkt het wel feest. Hij geeft allemaal cadeautjes. Aan Rebekka, aan haar vader en moeder en aan haar broer. En als ze daarna samen gegeten hebben, blijft Eliëzer er ook slapen. Morgen, mórgen zal hij met Rebekka op

weg gaan naar Abraham en Izak.

De volgende morgen vroeg maken ze zich klaar voor de reis. Opnieuw worden er spulletjes ingepakt, maar nu ook van Rebekka. Rebekka neemt afscheid van haar familie en na een lange reis komen ze in het land Kanaän aan. Als Izak haar ziet, vindt hij haar lief. Hij vindt het fijn dat ze er is. Samen gaan ze trouwen.

Zo heeft de Heere God Eliëzer geholpen om een goede vrouw voor Izak te vinden. Maar Hij heeft ook Izak geholpen, en Abraham, en Rebekka...En ook jou wil Hij helpen!

Afstap

Eliëzer kreeg een moeilijke opdracht. Wat moest hij gaan doen? *(een vrouw voor Izak zoeken)* Wat deed hij toen hij niet wist hoe het moest? *(God om hulp vragen)* Hielp God hem? *(ja, Hij luisterde naar zijn vraag en Hij hielp hem)*

Wij mogen de Heere God ook om hulp vragen als we iets moeilijk vinden. Waar kan de Heere God ons bij helpen? *(laat de kinderen reageren. Help ze eventueel op weg met voorbeelden uit de belevingswereld van de kinderen: als je bang bent in het donker, als je een vraag wilt stellen aan de juf, als je zwemles eng vindt)*

Actie

Vertel wat je doet, laat de kinderen meedoen en loop zo rond door de zaal.

'Hé, we gaan op reis. *(ga staan)* We pakken wat spullen in een tas. *(doe alsof je spullen pakt en in een tas stopt)* We gaan met de kameel. De kameel gaat zitten op de grond. We stappen op. *(til je ene been op en sta nu met benen gespreid)* De kameel komt omhoog en gaat lopen. *(loop met benen gespreid door de zaal)* Klik klak... stap stap... Stop maar, we stappen af. *(stap van de kameel af)* Even wat drinken... *(drink als uit een beker of fles)* lekker was dat!'

Gebed

Heere God, dank U wel dat U Eliëzer wilde helpen toen hij dat aan U vroeg. Wat fijn dat U naar ons luistert en dat U ook ons wilt helpen.

(Vraag Gods hulp bij een paar concrete dingen, bijvoorbeeld die punten die genoemd zijn in het nagesprekje of bijvoorbeeld bij dingen die je nu nog gaat doen.)

Om Jezus' wil, amen.

Zingen

Opent uwe mond (Psalm 81:12)

Aankondiging

Bij het zingen van de psalm kun je de volgende gebaren gebruiken.

Opent uwe mond	<i>wijs je mond aan</i>
eist van Mij vrijmoedig	<i>vouw je handen samen</i>
op Mijn trouwverbond	
Al wat u ontbreekt	<i>houd je ene hand op</i>
schenk Ik, zo gij 't smeekt	<i>maak met de andere</i>
<i>hand een geef-gebaar naar de lege hand</i>	
mild en overvloedig	<i>maak met beide handen</i>
<i>een gebaar van iets groots</i>	

Lied

Opent uwe mond,
eist van Mij vrijmoedig
op mijn trouwverbond.
Al wat u ontbreekt,
schenk Ik, zo gij 't smeekt,
mild en overvloedig.



Verwerking 1 – Bidden om hulp (creatief)

Aankondiging

Vandaag hebben we gehoord dat we de Heere God altijd om hulp mogen vragen. Je mag alles aan Hem vertellen en vragen in het gebed. Als we bidden, gebruiken we vaak onze handen.

Werkwijze

- Op blanco papier leggen de kinderen hun ene hand om deze om te trekken met kleurpotloden.
- In de lege ruimte van hun hand tekenen ze iets wat ze moeilijk vinden en waar ze Gods hulp bij willen vragen. Denk hierbij aan de dingen die ze hebben genoemd in het nagesprekje bij het verhaal.
- Laat de hand dan opvullen met mooie kleuren.

Afronding

(Laat alle kinderen hun gemaakte hand in de lucht steken.)

De Heere God wil ons helpen als we iets moeilijk vinden. Dat mag je altijd aan Hem vragen. Je mag altijd tot Hem bidden.

Verwerking 2 – Helpende hand (spel)

Aankondiging

We mogen de Heere God altijd om hulp vragen. Maar je kunt elkaar ook helpen. De Heere God vindt het fijn dat we elkaar helpen. In dit spel gaan jullie dat doen: elkaar helpen.

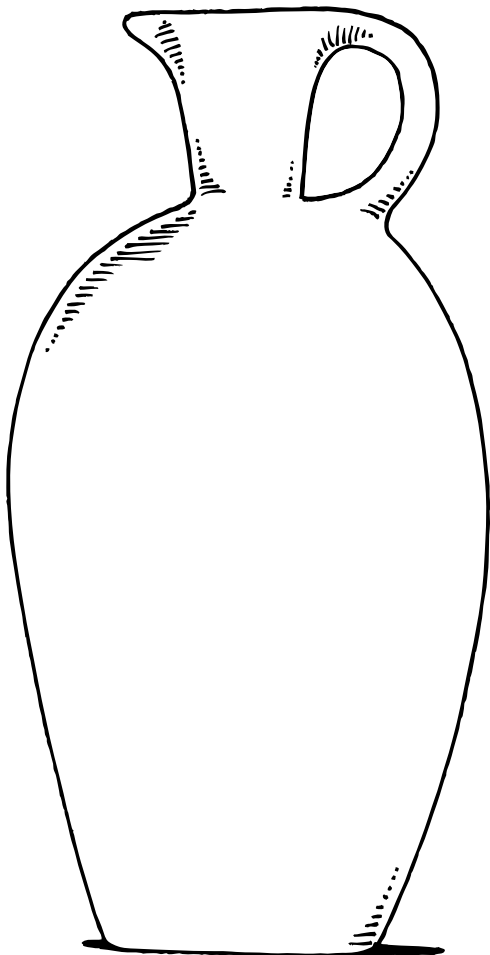

Werkwijze

Variant 1: Deel de kinderen in tweetallen. De kinderen gaan op de grond zitten met de ruggen tegen elkaar. Nu moeten ze samen tegelijk proberen op te staan. Alleen zal dit absoluut niet lukken, wel als je elkaar helpt!

Variant 2: Leg een draad op de grond en laat de kinderen een voor een over het lijntje lopen. Omdat ze nog zo klein zijn, zal dit niet gemakkelijk gaan. Als de kinderen dit merken, laat dan een van de kinderen (of één kind aan elke kant) het kind dat over de draad loopt de hand geven; nu lukt het wel!

Afronding


(Roep de kinderen nog even bij elkaar.) Moeilijk hè, om in je eentje over een lijn te lopen of om op te staan. Gelukkig hebben jullie elkaar geholpen! Zo wil de Heere God ons ook helpen als we iets moeilijk vinden.



10

God helpt Eliëzer

Genesis 24



Op dit blad kunt u lezen wat er tijdens Opstap is gedaan, zodat u er thuis op terug kunt komen.

Omschrijving

De kinderen hebben het verhaal gehoord, waarin Eliëzer op zoek gaat naar een vrouw voor Izak. Eliëzer vindt deze opdracht moeilijk en hij bidt de Heere God om hulp. En de Heere God helpt hem! We hebben met de kinderen nagedacht over Gods hulp. Als wij iets moeilijk vinden, mogen we God om hulp vragen. Hij wil ook ons helpen.

Lied (Psalm 81:12)

Opent uwe mond,
eist van Mij vrijmoedig
op mijn trouwverbond.
Al wat u ontbreekt,
schenk Ik, zo gij 't smeekt,
mild en overvloedig.

Tips om hierop terug te komen in het gezin

- Praat met uw kind over bidden. Wat zouden jullie vandaag aan de Heere God willen vertellen of vragen? Wat was er fijn? Wat was er moeilijk? Waarin kan de Heere God helpen? Vertel ook zelf wat u wilt vertellen of moeilijk vindt. Bidt samen voor deze dingen. Laat uw kind eventueel voor u bidden als u voor het kind bidt.
- Dank de Heere God voor Zijn hulp. Denk aan concrete dingen zoals slapen, naar school gaan, bij iemand spelen, boodschappen doen, veilig thuis komen.