

Het plan van Naomi

Ruth 3



Vooraf

Dit is de derde les in de serie over Ruth. Vorige week ging het verhaal over Ruth die aan het werk was op de akker van Boaz. Boaz was goed voor haar.

Doel

De kinderen weten dat Boaz familie is van Elimelech. De kinderen kunnen vertellen dat Naomi en Ruth vertrouwen hebben in Boaz en dat Boaz belooft voor Ruth te zorgen.

Benodigheden

- Introductie 2: pop Rik, 1 vel A4 papier
- De Bijbel open: Bijbel, boekenlegger, deken
- Zingen: HGJB-bundel Op Toonhoogte
- Verwerking 1: bijlage op stevig papier, kleurpotloden, scharen, boterhamzakjes of enveloppen

Vorbereiding

Verwerking 1: Knip (voor de jongsten) de memoriekaartjes alvast uit. Dan hoeven de kinderen de kaartjes alleen nog maar te kleuren.

Tijdpad

Programmaonderdeel	Keuzemogelijkheden	Tijd (in minuten)
Binnenkomer	Opstap begint!	2
Introductie	1. Ra, ra, wie heb ik in mijn gedachten?	5
	2. Poppenspel	5
De Bijbel open	Opstap	2
	Voorbeeldvertelling	5
	Afstap	2
	Actie	3
Bidden en zingen		5
Verwerking	1. Memorie (creatief)	10
	2. Wie helpt? (spel)	10

Programma

Binnenkomer

Stap, stap, stap, we gaan op stap,
wat fijn dat jullie er zijn.
Stap, stap, stap, we gaan op stap,
kom maar in de kring en klap [KLAP, KLAP].

(Refrein)

*Kom maar in de kring,
kom maar in de kring,
kom maar in de kring en zing.
Zing en klap, zing en klap,
wij gaan sa-men, op stap!*

Stap, stap, stap, we gaan op stap,
we pakken de Bijbel erbij.
Stap, stap, stap, we gaan op stap,
kom maar in de kring en klap [KLAP, KLAP].

(Refrein)

Stap stap stap
stap stap stap
sssssssstap

Introductie 1 – Ra, ra, wie heb ik in mijn gedachten?

Aankondiging

Voordat we naar het bijbelverhaal gaan luisteren, gaan we eerst een kort spelletje doen. Hierbij moet je goed nadenken!

Werkwijze

Dit spelletje speel je in een kring. Jij als leiding neemt een kind uit de kring in gedachten. Vertel de kinderen dat jij iemand uit de kring in je gedachten hebt. De kinderen moeten erachter zien te komen wie dat kind is. Dit kunnen zij doen door jou vragen te stellen.

Vragen die de kinderen kunnen stellen zijn:

- Is het een jongen?
- Is het een meisje?
- Heeft ze bruin haar?
- Heeft ze lang haar?
- Heeft hij een spijkerbroek aan?

Jij mag alleen maar ja of nee zeggen. Speel eventueel meerdere ronden.

Afronding

Jullie moesten goed nadenken bij het spelletje. Voor een plan moet je ook goed nadenken. En ik had het net al een beetje verklapt hè? Naomi verzint ook een plan. Luister maar goed naar het verhaal.

Introductie 2 – Poppenspel

- Leiding Ik ben benieuwd hoe het met Rik zal gaan. Ik heb hem al een week niet gesproken en jullie natuurlijk ook niet! Eens kijken of hij tevoorschijn wil komen.
Rik! Rik! Kom je? We zijn er weer! De kinderen en ik!
(haal Rik tevoorschijn)
- Rik Hallo allemaal!
- Leiding Hoi Rik, hoe gaat het met je?
- Rik Goed, maar jullie moeten wel heel stil zijn, want ik ben druk.
- Leiding Druk? Waarmee dan?
- Rik Met denken.
- Leiding Met denken?
- Rik Ja, met mijn koppie weet je wel! Hierzo! *(Rik wijst naar zijn hoofd)* Daar denk je mee!
- Leiding O, nou... dat is lekker gezellig voor ons.
- Rik Ssssssst.
- Leiding Sorry!
(het is eventjes stil)
- Leiding Rik! Rik!
- Rik Jaha. Ik zeg toch dat jullie stil moeten zijn!
- Leiding Ja, maar misschien kunnen we helpen. Wij hebben ook allemaal een koppie. Met elkaar kunnen we heel hard denken! Dus, waar denk je aan?
- Rik Ik bedenk een plan.
- Leiding O, en wat voor plan?
- Rik Een plan om een wedstrijd te winnen. Ik heb namelijk volgende week op school een wedstrijd.
- Leiding Dat is leuk. Wat voor wedstrijd is dat?
- Rik Een wedstrijd wie het mooiste en beste vliegtuig kan maken. Maar hij moet van papier zijn. Ik ben nu een plan aan het bedenken hoe ik kan winnen. Ik moet dan een heel mooi vliegtuig maken en heel goed vouwen!
- Leiding O, maar dan kunnen wij wel meedenken toch kinderen? Wie heeft er wel eens een vliegtuig gevouwen? En hoe kun je hem versieren?
- Geef een aantal kinderen een beurt. Ze kunnen vertellen hoe je een vliegtuig kunt vouwen en hoe je een vliegtuig kunt versieren. Je kunt het vel papier gebruiken om een kind het voor te laten vouwen.*
- Leiding Wat een goede ideeën, vind je niet Rik?
- Rik Ja, dank jullie wel. Ik ga hard aan de slag. Ik ga een scherpe punt maken en grote vleugels dat hij goed kan zweven en héél ver komt!
- Leiding Goed Rik, laat je volgende keer horen hoe het is gegaan? Misschien win je wel een prijs!
- Rik Ja, is goed. Jullie zullen het dan horen. Ik ga nu snel aan de slag! Dag!



De Bijbel open

Opstap

Pak de Bijbel en vraag één van de kinderen om hierin het bijbelgedeelte van vandaag op te zoeken. Vooraf heb je al een boekenlegger op de juiste plek in de Bijbel gelegd. Zeg dat je het verhaal dat hier staat nu gaat vertellen.

Voorbeeldvertelling

Ruth werkt op het land van Boaz. Ze doet goed haar best. Ze raapt de aren op die zijn blijven liggen.

Naomi kan hier brood van maken.

Wat Ruth niet weet, is dat Naomi zich zorgen maakt. Ruth was getrouwd met één van haar zonen. Maar haar zonen leven niet meer. Hoe moet het nu verder met Ruth? Wie moet er nu voor Ruth zorgen? Naomi heeft geen andere zoon meer. Als ze nog een zoon had, kon hij met Ruth trouwen en voor haar zorgen. Dan weet Naomi het! Ja, ze heeft de oplossing! Ze heeft een plan bedacht!

‘Ruth, Ruth, kom eens snel bij mij! Ik wil wat tegen je zeggen! Het is heel belangrijk!’

Ruth komt snel naar Naomi toe. ‘Wat is er Naomi? Waarom roept u mij?’

‘Ruth, ik heb zitten denken. Mijn zonen zijn er niet meer. Elimelech, mijn man, is er ook niet meer.

Alleen jij bent nog familie van mij.’

Ruth kijkt Naomi aan. ‘Wat wilt u daarmee zeggen Naomi?’

‘Ruth, wie moet er nu met je trouwen en voor je zorgen? Ik heb geen andere zoon meer. Als ik die had, kon hij met jou trouwen. Het zou goed voor je zijn, als je zou trouwen. Dan kan een man voor je zorgen. Je gaat dan bij hem wonen in een mooi huis. En als jullie dan kinderen krijgen, dan gaat de familie door!’

‘Dat zou inderdaad mooi zijn, Naomi, maar met wie zou ik dan kunnen trouwen?’

‘Ruth, er is in dit land een regel. Als er in de familie geen zonen meer zijn die met je kunnen trouwen, dan moet iemand anders van de familie met je trouwen!’

‘Wie dan?’

‘Boaz, Ruth.’

‘Boaz?? Boaz, bij wie ik werk? Is Boaz familie van u?’

‘Ja Ruth, Boaz is familie van Elimelech. De regel is dat iemand van de familie voor jou moet zorgen. Boaz zou met jou kunnen trouwen. Ik heb een plan bedacht Ruth! Jij gaat je heel mooi maken. Je gaat je wassen en daarna insmeren met olie die lekker ruikt. Dan trek je een mooie jurk aan. Als je klaar bent, ga je naar Boaz. Maar zorg ervoor dat hij je niet ziet. Je wacht tot hij gegeten en gedronken heeft. Als hij gaat slapen, ga je voorzichtig naar hem toe. Je gaat dan bij zijn voeten liggen. Als Boaz dan wakker wordt, zal hij wel zeggen wat je moet doen.’ Ruth heeft goed naar Naomi geluisterd. Wat een vreemd plan! Je mooi maken en zomaar bij iemand gaan liggen. Maar Naomi kent dit land en de regels. Ze zal doen wat Naomi zegt. ‘Goed, Naomi. Ik zal doen wat u zegt.’

Ruth gaat zich wassen. Ze smeert zich in met lekkere olie en ze trekt een mooie jurk aan. Dan gaat ze naar Boaz. Ze verstopt zich voorzichtig achter een korenhoop. Kijk, Boaz is nog aan het eten en drinken. Naomi had gezegd dat ze moest wachten tot hij daarmee klaar was. Ruth zorgt ervoor dat Boaz haar niet ziet. Ze blijft stil in een hoekje verstopt zitten.

Als Boaz gegeten en gedronken heeft, gaat hij naar bed. *(gebruik de deken)* Hij trekt de deken over zich heen. Heel zachtjes komt Ruth tevoorschijn. Ze loopt naar Boaz toe. Heel stil gaat ze bij zijn voeten liggen. Ze pakt voorzichtig een puntje van het deken van Boaz en trekt die naar zich toe.

Midden in de nacht wordt Boaz wakker. Hij schrikt. Er ligt een vrouw bij zijn voeten! ‘Wie is daar?’ roept hij.

‘Ik ben het, Ruth.’ zegt Ruth. ‘Ik wilde vragen of u voor mij wil zorgen. Naomi heeft geen zonen meer die met mij kunnen trouwen. En u, u bent familie van haar! De regel hier in dit land is, dat een familielid dan voor een vrouw moet zorgen. Dat wilde ik aan u komen vragen.’

‘Wees niet bang Ruth,’ zegt Boaz. ‘De Heere God zal voor je zorgen. Ik zal mijn best voor je doen, want ik vind jou erg bijzonder. Maar Ruth, er is nóg een man die familie is van Elimelech. En hij... Ja,

hij gaat voor. Als hij voor jou wil zorgen en met jou wil trouwen, mag hij dat doen. Hij mag als eerste kiezen. Ik zal morgen naar hem toe gaan en het met hem bespreken. Ga jij maar weer snel naar Naomi terug. Maar voordat je gaat, wil ik je nog wat gerst meegeven. Houd je omslagdoek maar open, dan kunnen we 'm als een zak gebruiken. Zo... hier is de gerst. Neem het maar mee voor Naomi. Dan kunnen jullie daar brood van maken. Ga nu maar snel naar Naomi en zeg haar dat ik mijn best voor jullie zal doen.'

Blij gaat Ruth naar huis terug. Naomi staat op haar te wachten. Ze wil natuurlijk weten hoe het gegaan is! Ruth vertelt haar alles wat Boaz heeft gezegd. 'Ruth, nu moeten we afwachten,' zegt Naomi, 'maar als Boaz zegt dat hij zijn best zal doen, dan zal hij dat ook zeker doen.'

Afstap

Dit verhaal eindigt spannend! Wat vinden jullie van het plan van Naomi? Wat zegt Boaz tegen Ruth? Hoe zal het verder gaan met Ruth en Boaz? Zal Boaz voor Ruth gaan zorgen en met haar gaan trouwen of denk je dat de andere man voor Ruth gaat zorgen?

Actie

We lopen met elkaar door de zaal, we zijn Ruth. Eerst lopen we te pronken met onze mooie kleren, want we gaan naar Boaz toe. Dan sluipen we naar de plek waar Boaz zit te eten, we verstoppen ons achter een korenschoof. Als Boaz slaapt, sluipen we dichterbij en gaan bij zijn voeten op de grond liggen. Als Boaz wakker wordt, krijgen we een zak vol gerst mee, tillen de zak op en lopen naar huis.

Gebed

Lieve Heere God, dank U wel dat U voor ons zorgt en dat er mensen zijn die ons willen helpen, net als Boaz Ruth wilde helpen.

Wilt U ons helpen om ook voor anderen klaar te staan?

Amen.

Zingen

Er is iemand die vreselijk veel om mij geeft
(Op Toonhoogte 400)

Aankondiging

Boaz wil voor Ruth zorgen. Fijn hè? De Heere God zorgt ook voor Ruth, net zoals voor ons.

Daarover gaan we zingen.

Lied

Er is iemand die vreselijk veel om mij geeft,
dat is Jezus, dat is Jezus.

Je kunt Hem niet zien, maar ik weet dat Hij leeft,
dat is Jezus.

Ik klap in mijn handen, ik dans van plezier,
Hij is niet ver weg, Hij is hier,
kom en kijk maar,
ik voel me zo rijk.

Er is iemand die vreselijk veel om mij geeft,
dat is Jezus.

tekst & muziek: Rikkert Zuiderveld
© Unisong Music Publishers
Een boek vol liedjes 1



Verwerking 1 – Memorie (creatief)

Aankondiging

Vandaag hebben we alweer het derde verhaal over Ruth gehoord en we weten nu al een heleboel over Ruth, Naomi en Boaz. We gaan nu een memoriespel maken over dingen die bij Ruth, Naomi en Boaz horen.

Werkwijze

Laat de kinderen de plaatjes inkleuren. (Bijlage 1 - hiernaast - en bijlage 2, te vinden achter in de map bij Bijlagen). Als ze klaar zijn kunnen ze de plaatjes uitknippen. Zo hebben ze een memoriespel. Ze kunnen de plaatjes bewaren in het boterhamzakje of de enveloppe.

Afronding

Besprek met elkaar wat er op de plaatjes staat. Geef aan dat de kinderen thuis het spel kunnen spelen.

Verwerking 2 – Wie helpt? (spel)

Aankondiging


Boaz wil Ruth helpen. Wat is het fijn, hè, als iemand je helpt? Daar gaan we een spel over doen.

Werkwijze


- Kies twee tikkers en één helper uit de groep (na een paar minuten spelen weer een andere tikker en helper aanwijzen).
- De andere kinderen verspreiden zich over de zaal.
- De tikkers proberen de kinderen te tikken.
- Als een kind getikt is, gaat het met zijn benen wijd staan. De helper kan dan zorgen dat het kind weer 'vrij' komt door tussen zijn benen door te kruipen.

Afronding

Sluit het spel af door de kinderen bij elkaar te roepen en vertel de kinderen dat zoals Boaz Ruth wil helpen, de Heere God ons wil helpen.




(Bijlage 2)



20

Het plan van Naomi



Op dit blad kunt u lezen wat er tijdens Opstap is gedaan, zodat u er thuis op terug kunt komen.

Ruth 3

Omschrijving

Het bijbelverhaal van vandaag was Ruth 3. In dit gedeelte wordt beschreven hoe Naomi een plan maakt voor de toekomst. Boaz, die familie is van Elimelech, kan met Ruth trouwen en voor haar zorgen. Dat is de regel in Israël, maar zou hij het ook willen? Naomi bedenkt een plan om het hem te vragen en Ruth voert het plan uit, ook al begrijpt ze het niet helemaal. En God zorgt dat het goed komt: Boaz belooft dat hij voor Ruth zal zorgen.

Lied (Op Toonhoogte 400)

Er is iemand die vreselijk veel om mij geeft,
dat is Jezus, dat is Jezus.

Je kunt Hem niet zien, maar ik weet dat Hij leeft,
dat is Jezus.

Ik klap in mijn handen, ik dans van plezier,
Hij is niet ver weg, Hij is hier,
kom en kijk maar,
ik voel me zo rijk.

Er is iemand die vreselijk veel om mij geeft,
dat is Jezus.

tekst & muziek: Rikkert Zuiderveld
© Unisong Music Publishers, Een boek vol liedjes 1

Tips om hierop terug te komen in het gezin

- Lees nogmaals het verhaal uit Ruth 3.
- Praat met uw kind over het plan van Naomi en de reactie van Boaz.
- Boaz wil Ruth helpen. Kunnen wij ook iemand helpen? Bedenk met uw kind iemand die je samen kunt helpen. (Laat het kind niet u helpen, maar help samen een ander.)