


Noach bouwt een boot

Genesis 6:5-22



Vooraf

Dit is het eerste verhaal in een tweeluik over Noach. Vandaag gaat het over de bouw van de boot en de komst van de dieren naar de ark. Volgende keer staan het verblijf in de ark en de regenboog centraal.

Doel

De kinderen horen dat Noach een ark van de Heere God moet bouwen. Ze horen dat Noach God gehoorzaamt, omdat hij van God houdt. De kinderen weten dat het goed is om naar God te luisteren.

Benodigheden

- Introductie 1: dierenknuffel of een zachte bal
- Introductie 2: pop Rik
- De Bijbel open: Bijbel, boekenlegger, plastic speelgoedieren
- Actie: stuk hout, spijkers, hamer
- Zingen: Kinderliedjes Timotheüs, deel 1
- Verwerking 1: bijlage, kleurpotloden, eventueel blauw papier, schaar en lijm
- Verwerking 2: kartonnen dozen, 2 speelgoedhamers, eventueel rood lint

Tijdpad

| Programmaonderdeel | Keuzemogelijkheden | Tijd (in minuten) |
|--------------------|------------------------|-------------------|
| Binnenkomer | Opstap begint! | 2 |
| Introductie | 1. Beestenboel | 5 |
| | 2. Poppenspel | 2 |
| De Bijbel open | Opstap | 1 |
| | Voorbeeldvertelling | 3 |
| | Afstap | 3 |
| | Actie | 5 |
| Bidden en zingen | | 5 |
| Verwerking | 1. De ark (creatief) | 10 |
| | 2. Samen bouwen (spel) | 10 |

Programma

Binnenkomer

Stap, stap, stap, we gaan op stap,
wat fijn dat jullie er zijn.
Stap, stap, stap, we gaan op stap,
kom maar in de kring en klap [KLAP, KLAP].

(Refrein)

*Kom maar in de kring,
kom maar in de kring,
kom maar in de kring en zing.
Zing en klap, zing en klap,
wij gaan sa-men, op stap!*

Stap, stap, stap, we gaan op stap,
we pakken de Bijbel erbij.
Stap, stap, stap, we gaan op stap,
kom maar in de kring en klap [KLAP, KLAP].

(Refrein)

Stap stap stap
stap stap stap
sssssssstap

Introductie 1 – Beestenboel

Aankondiging

Het bijbelverhaal gaat over iemand die een heel grote boot gaat bouwen. En in die boot varen ook heel veel dieren mee. Houd jij ook van dieren?

Werkwijze

Zorg voor een dierenknuffel. De kinderen, die in een kring zitten, geven de knuffel door totdat jij als leiding 'stop' zegt. Het kind dat de knuffel in de hand heeft, vertelt wat hij het liefste of mooiste dier vindt, of hij vertelt welke knuffel (of een huisdier) thuis heeft. Heeft de knuffel/het huisdier ook een naam? Zorg dat alle kinderen aan de beurt komen.

Variant: Je hebt hiervoor een zachte bal nodig. De kinderen zitten in een kring op de grond en de bal wordt doorgegeven of overgegooid. Het kind dat de bal krijgt, mag vertellen over zijn knuffel of huisdier.

Afronding

Dieren zijn lief, hè. In het bijbelverhaal dat jullie gaan horen, gaat het ook over dieren. Heel veel dieren! Luister straks maar goed.

Introductie 2 – Poppenspel

- Rik Ik heb gisteren toch iets leuks gedaan! Wil je weten wat??
- Kinderen *Laat de kinderen reageren.*
- Rik Ik heb een heel mooie boot gemaakt, een echte, van hout! Ik heb het helemaal zelf gedaan. En hij deed het goed, joh! Ik kon er heel hard mee varen.
- Leiding Wow, Rik, heb jij dat echt helemaal zelf gedaan? En de boot deed het goed? Sjonge...
- Rik Jah!! En het was een mooie boot joh. Enneh... het was heeeeel leuk!
- Leiding Vertel eens, hoe moet je dat eigenlijk doen dan, een boot bouwen?
- Rik Nou gewoon. Ik heb een groot stuk hout uitgezaagd en daar heb ik allemaal grote gaten in gemaakt en wat hout aan de zijkant getimmerd en zo. En toen heb ik die op het water gelegd en toen ben ik er op gaan staan en toen ben ik gewoon gaan varen...
- Leiding Maar Rik...? Hoe kan dat nou? Je kunt toch niet met een boot met gaten erin gaan varen...! Dan gaat de boot toch zinken? Vertel eens eerlijk... Ging het echt zo goed als jij ons nu vertelt? Of ging het eigenlijk een beetje fout? Kinderen, wat denken jullie ervan?
- Kinderen *Laat de kinderen reageren.*
- Rik *(beschaamd)* Eh... eigenlijk... eh... ging het inderdaad niet zo goed. Ik dacht dat ik heel goed een boot kon bouwen, maar het ging helemaal fout. Toen ik de boot in het water deed en erop ging staan, zonk de boot en werd ik helemaal nat en toen was mijn moeder boos dat ik zo nat en vies geworden was enneh... nou ja, ikkeh... ik heb eigenlijk gejoek tegen jullie ja... Eh... Sorry.
- Leiding Tsja Rik, je mag inderdaad niet jokken, dat weet je best wel. Want de waarheid komt altijd uit, dat zie je maar weer. Maar zeg, Rik. Als jij nu straks meeluistert naar het verhaal uit de Bijbel. Dat gaat ook over iemand die een boot ging bouwen. En dat ging gelukkig wel goed! Luister maar mee, Rik. *(laat Rik bij een kind op schoot zitten en vraag aan het kind of het oplet dat Rik goed luistert)*



De Bijbel open

Opstap

Pak de Bijbel en vraag een van de kinderen om hierin het bijbelgedeelte van vandaag op te zoeken. Vooraf heb je al een boekenlegger op de juiste plek in de Bijbel gelegd. Zeg dat je het verhaal dat hier staat nu gaat vertellen.

Voorbeeldvertelling

Wat hoor ik toch? Wat is dat voor een kabaal? Moet je eens goed horen... Het lijkt wel of er iemand aan het timmeren is. Wie zou dat toch zijn? O kijk, daar is een man hard aan het werk, hij is iets aan het bouwen. Zullen we eens wat dichterbij gaan kijken?

De man die zo aan het timmeren is, heet Noach. Hij houdt heel veel van de Heere God. Daarom werkt hij nu zo hard. Noach is getrouwd, hij heeft een vrouw en drie zonen. Ze heten Sem, Cham en Jafeth. Deze drie zonen zijn ook al grote mensen geworden. Alle drie zijn ze getrouwd, ze hebben alle drie een vrouw.

Noach houdt van God en hij luistert naar de Heere God. Maar de andere mensen die op de aarde wonen luisteren niet naar God. Ze maken ruzie en doen elkaar pijn. De Heere God vindt dat erg. Weet je wat God heeft gezegd tegen Noach? 'Noach, als Ik naar de mensen kijk, word Ik zo verdrietig. De mensen maken heel de tijd ruzie met elkaar. Ze vechten, ze maken verkeerde plannen. Er is niemand meer die van Mij houdt. Noach, dit is té erg. Ik had het zo mooi bedoeld voor de mensen, maar de mensen doen Mij en elkaar verdriet. Ik zal de mensen straf geven. Maar Noach, jou en je gezin zal Ik niet straffen. Jij bent de enige die wel van Mij houdt en naar Me luistert. Bouw daarom een heel grote boot. De boot moet zo groot worden dat er mensen en dieren in kunnen wonen. Jij moet er in wonen, en je vrouw en je zonen en hun vrouwen. En van alle dieren moeten er een mannetje en een vrouwtje in wonen. Van de kleine mier tot de grote olifant, kleine musjes, maar ook lange giraffen. *(Laat plastic speelgoedieren zien, benoem ze met de kinderen, die dieren mogen allemaal mee.)* De boot

moet heel lang worden en heel breed. En heel hoog, want je moet er wel drie verdiepingen in maken. Zorg ook dat er genoeg eten in de boot is voor een heel lange tijd. De hele aarde komt onder water te staan. Maar met jou wil Ik een nieuwe start maken.'

God vertelt precies aan Noach hoe de boot eruit moet komen te zien. En daarom is Noach nu aan het werk. Hij is druk aan het timmeren. De zweetdruppels lopen van zijn gezicht. Het is een hele klus om zo'n grote boot te bouwen. Hij moet bomen omhakken om planken te maken. Hij moet planken timmeren, soms laag, maar ook heel hoog. Er moeten kamers in de boot komen voor alle dieren. Er komt natuurlijk ook een deur in en ook een raam. Hij maakt de bedden klaar om op te slapen. En Noach moet de boot goed insmeren met pek en teer, zwart spul, zodat de boot niet zal gaan zinken tijdens de reis. Noach is er al heel lang mee bezig en de boot is nog lang niet af.

Noach wil graag goed naar God luisteren. Hij wil de Heere God graag gehoorzaam zijn, hij houdt van God. En God houdt van Noach. Daarom mag Noach ook meehelpen om de dieren te redden. Daarom werkt hij hard door en komt de boot toch op tijd klaar!

Dan zegt God: 'Noach, het is bijna tijd. Zorg dat je alle laatste spullen naar de boot brengt. Roep je drie zonen, je vrouw en de drie vrouwen van je zonen, en ga naar binnen. Over zeven dagen zal het gaan regenen en de hele aarde zal onder water komen te staan.' Nadat God dit heeft gezegd, gaat Noach met zijn gezin naar de boot. Als Noach binnen is, ziet hij paarden, leeuwen, papegaaien, muizen, beren en nog veel meer dieren naar de boot komen. Allemaal krijgen ze een plekje in de boot. Van alle dieren komen een mannetje en een vrouwtje. Van sommige dieren komen er zeven mannetjes en vrouwtjes. Na zeven dagen komen er geen dieren meer. Noach stapt naar binnen en dan doet God Zelf de deur van de boot dicht. Zou het gaan regenen? In de volgende les horen jullie dit.

Afstap

Praat met de kinderen door over het verhaal. Vraag

bijvoorbeeld:

Heb jij wel eens gevaren? Vond je het leuk? Ging de boot hard? Hoe heette de man uit het verhaal die een boot, een ark moest bouwen? (*Noach*) Heeft Noach een vrouw? (*ja*) En kinderen? (*ja, drie kinderen, drie jongens*) Waarom ging Noach een boot bouwen? (*dat heeft God gezegd en Noach wil graag goed naar de Heere God luisteren*) Wat is de Heere God van plan? (*Hij gaat het heel hard laten regenen*) Waarom? (*de mensen doen slechte dingen, de Heere God wordt er verdrietig van*) Waarom mag Noach met zijn gezin in de boot? (*omdat hij van de Heere God houdt*) Kun jij wat dieren bedenken die in de boot, de ark van Noach hebben gewoond? (*laat de kinderen dieren bedenken*)

Actie

Leg in het midden een stuk hout of een plank neer. Laat de kinderen om de beurt een tik op een spijker geven. (Sla vooraf de spijker al een stukje in het hout.) Het duurt best lang voordat de spijker helemaal in het hout zit. Ook Noach moest heel lang bouwen aan de boot, wel een paar jaar!

Als de groep niet te groot is, kun je ervoor kiezen ieder kind een eigen spijker te geven. Krijgt het kind de spijker helemaal recht in het hout geslagen?

Gebed

Heere God, dank U wel dat U Noach en zijn familie wilde redden. En ook een heleboel dieren gingen mee in de boot. Wilt U ons helpen om goed naar U te luisteren? Om Jezus' wil.
Amen.

Zingen

Klop, klop, klop, tik, tik, tik (Kinderliedjes Timotheüs, deel 1, nr. 59)

Aankondiging

We gaan over het verhaal van Noach een lied zingen.

Werkwijze

Laat de kinderen mee kloppen en meetikken met het liedje. Als je het liedje voor het eerst zingt, kloppen en tikken de kinderen heel zachtjes. Bij de tweede keer zingen gaat het al wat harder, en bij de derde keer mogen ze hard kloppen en tikken.

Lied

Klop, klop, klop, tik, tik, tik,
Noach bouwt een heel groot schip.
Klop, klop, klop, tik, tik, tik,
Noach bouwt een schip.

Alle dieren twee aan twee
mogen nu met Noach mee.
Alle dieren twee aan twee
mogen met hem mee.

Regen, regen, tik, tik, tik,
't water komt steeds meer omhoog.
Regen, regen, tik, tik, tik,
in de ark is 't droog.

't Is weer droog, een regenboog.
Nooit komt er een zondvloed meer.
't Is weer droog, een regenboog.
Noach dankt de Heer.

Tekst & muziek: A. de Boer
© Timotheüs /Continental Sound



Verwerking 1 – De ark (creatief)

Aankondiging

We hebben het verhaal van Noach gehoord die een boot moest bouwen van de Heere God. Wij gaan nu deze boot, de ark, zelf heel mooi maken.

Werkwijze

De kinderen kleuren de plaat in. Op het lege vakje kunnen ze Noach (en zijn vrouw) tekenen. Een leuke variant is om Noach op een klein papiertje te tekenen (qua formaat iets groter dan het witte luik) het luikje open te knippen en het kleine papier achter het luikje te plakken.

Plak eventueel een strook blauw papier, plastic, of sitspapier onder aan het werkblad, zodat het lijkt of de boot in het water ligt.

Afronding

Laat een paar kinderen hun tekening omhoog houden om aan de andere kinderen te laten zien.

Verwerking 2 – Samen bouwen (spel)

Aankondiging

Noach ging een boot bouwen. Wij gaan met elkaar bouwen, we hebben boten van karton.


Werkwijze

Verdeel de kinderen in twee groepen. Alle kinderen uit beide groepen gaan in een kartonnen doos staan, in een rij achter elkaar. Achteraan krijgt het laatste kind een doos extra en ook een hamer (of ander gereedschap). De kinderen geven de doos en de hamer door naar het kind voor hen. Als de doos helemaal vooraan is, kan ieder kind vooruit, door allemaal één doos op te schuiven. De hamer mag ondertussen niet vallen en moet steeds worden doorgegeven! De kinderen lopen op deze manier naar de eindstreep (een lint dat je aan het eind van het parcours hebt neergelegd). De groep die als eerste over de streep is, is winnaar. Je kunt ook de muur aan de overkant als eindstreep nemen.

Tip: Als er meer kinderen dan dozen zijn, maak je de groepjes wat kleiner en speel je het spel daarna met de twee groepjes die aan de kant blijven wachten.

Afronding


'Dat was hard werken, nietwaar?! Noach bouwde ook heel lang, wel een paar jaar, en toen was zijn boot pas af.'



48

Noach bouwt een boot

Genesis 6:5-22



*Op dit blad kunt u lezen
wat er tijdens Opstap is
gedaan, zodat u er thuis
op terug kunt komen.*

Omschrijving

Vandaag zijn de kinderen gestart aan een tweeluik over Noach. In dit eerste deel ging het over de bouw van de ark en over de dieren die naar de boot kwamen. De kinderen hoorden dat Noach God gehoorzaamde, omdat hij van God hield; ze ontdekten dat het goed is om naar God te luisteren.

Tips om hierop terug te komen in het gezin

- Bouw samen een boot van Duplo, Lego, Knexx, Clicks, Kapla of ander constructiespeelgoed.
- Vul een doos met alle dierenknuffels die u in huis heeft. Om de beurt mag een gezinslid geblinddoekt een knuffel voelen en raden welk dier het is.

Lied (Kinderliedjes Timotheüs deel 1, nr. 59)

Klop, klop, klop, tik, tik, tik,
Noach bouwt een heel groot schip.
Klop, klop, klop, tik, tik, tik,
Noach bouwt een schip.

Alle dieren twee aan twee
mogen nu met Noach mee.
Alle dieren twee aan twee
mogen met hem mee.

Regen, regen, tik, tik, tik,
't water komt steeds meer omhoog.
Regen, regen, tik, tik, tik,
in de ark is 't droog.

't Is weer droog, een regenboog.
Nooit komt er een zondvloed meer.
't Is weer droog, een regenboog.
Noach dankt de Heer.

Tekst & muziek: A. de Boer
© Timotheüs /Continental Sound