

Wie is Jozef?

Genesis 35 en 37:1-3



Vooraf

Dit verhaal is het eerste verhaal in een serie van vijf programma's over Jozef. Vandaag wordt gestart met een kennismaking met Jozef.

Doel

De kinderen maken kennis met Jozef, zijn vader Jakob en zijn broers. Ze horen dat God doet wat Hij heeft beloofd, Hij wil altijd helpen. De kinderen leren dat het belangrijk is dat je God vertrouwt en dat de Heere God hen wil helpen.

Benodigheden

- Introductie 2: pop Rik, fototoestel
- De Bijbel open: Bijbel, boekenlegger, grote steen, voor ieder kind (kiezel)steentje
- Zingen: HGJB-bundel Op Toonhoogte
- Verwerking 1: bijlage op (stevig) wit A4-papier, kleurpotloden, eventueel kleine stukjes gekleurde stof en lijm
- Verwerking 2: klein koffertje

Tijdpad

Programmaonderdeel	Keuzemogelijkheden	Tijd (in minuten)
Binnenkoper	Opstap begint!	2
Introductie	1. Ra, ra wie ben ik?	5
	2. Poppenspel	5
De Bijbel open	Opstap	1
	Voorbeeldvertelling	6
	Afstap	2
	Actie	5
Bidden en zingen		5
Verwerking	1. Jij bent speciaal, Jozef! (creatief)	10
	2. Ik ga op reis en neem mee (spel)	10

Programma

Binnenkomer

Stap, stap, stap, we gaan op stap,
wat fijn dat jullie er zijn.
Stap, stap, stap, we gaan op stap,
kom maar in de kring en klap [KLAP, KLAP].

(Refrein)

*Kom maar in de kring,
kom maar in de kring,
kom maar in de kring en zing.
Zing en klap, zing en klap,
wij gaan sa-men, op stap!*

Stap, stap, stap, we gaan op stap,
we pakken de Bijbel erbij.
Stap, stap, stap, we gaan op stap,
kom maar in de kring en klap [KLAP, KLAP].

(Refrein)

Stap stap stap
stap stap stap
sssssssstap

Introductie 1 – Ra, ra wie ben ik?

Aankondiging

In het bijbelverhaal leren jullie Jozef kennen. De papa van Jozef heette Jakob. Vandaag hebben jullie je mooie kleren aan, omdat het zondag is. Vader Jakob gaf Jozef een speciale jas, omdat hij heel veel van Jozef hield. Hij vond Jozef speciaal. Voordat we naar het verhaal luisteren, doen we een spelletje over speciaal zijn.

Werkwijze

Alle kinderen zitten in de kring. Laat ze iemand uit de kring in hun gedachten nemen.

Begin als leiding en laat de kinderen om de beurt een vraag stellen. Bijvoorbeeld: 'Is het een meisje?' Laat de kinderen niet alleen vragen stellen die met ja of nee kunnen worden beantwoord (dus ook open vragen laten stellen).

Maak het spel moeilijker door algemeen bekende personen of dieren buiten de kring te laten raden. Bijvoorbeeld de koning of een paard.

Afronding

Leg uit dat God jou gemaakt heeft en dat jij Zijn kind bent. We konden de namen raden, omdat iedereen speciaal is. Jij bent ook heel speciaal! Er is niemand hetzelfde als jij! God vindt ons allemaal even speciaal. De Heere God trekt niemand voor!

Introductie 2 – Poppenspel

Rik heeft een fototoestel in zijn hand. Hij maakt foto's. Hij let niet op de kinderen.

- Rik *(in zichzelf)* Even kijken of het zo een mooie foto wordt. Nee, nog iets meer naar rechts. Ja, dit wordt een mooie foto!
- Leiding Wat ben je aan het doen, Rik?
- Rik Ssst... Niet storen. Ik ben druk bezig. Ik heb al een foto van de zaal. Nu nog een foto van de deur.
- Leiding Nou zeg, weten jullie wat Rik aan het doen is? Hij is zo druk bezig! *(Laat de kinderen vertellen dat Rik foto's aan het maken is.)*
- Leiding Rik, we zien dat jij foto's aan het maken bent. Waarom doe je dat?
- Rik Stoor mij nu niet! Ik ben bezig. Ik wil van alle kinderen ook nog een foto maken!
- Leiding *Vraag aan de kinderen waarom Rik al die foto's maakt.*
- Leiding De kinderen vinden het leuk dat je foto's van hen maakt, maar waarom doe je dat?
- Rik Ik neem ze mee naar huis. Thuis bekijk ik dan de foto's en dan denk ik weer aan de bijbellen. Ik denk aan jullie en wat we hier allemaal samen doen!
- Leiding Oh, nu begrijpen wij jou! Die foto's zijn dus een herinnering aan de bijbellen! *(leg de nadruk op het woord 'herinnering')*
- Rik Precies, het is een herinnering! Trouwens, kunnen jullie mij nog helpen? Ik heb al een foto gemaakt van de deur en van de zaal. Wat is hier zó belangrijk dat het ook nog op de foto moet?
- Leiding *Laat de kinderen belangrijke voorwerpen noemen zoals de Bijbel, muziekinstrumenten en de knutselspullen.*
- Rik Jullie hebben mij goed geholpen! Dank jullie wel!
- Rik *(blij)* Het allerbelangrijkste staat op de foto: de Bijbel! *(teleurgesteld)* Wat zijn we nu nog vergeten? Weten jullie het nog?
- Leiding *(Help de kinderen eventueel met zichzelf noemen. Rik had beloofd dat hij alle kinderen ook nog op de foto zou zetten!)*
- Rik Precies! Ga allemaal maar netjes zitten, dan maak ik een foto van jullie allemaal. *(laat Rik de kinderen stimuleren om goed te gaan zitten)*
- Rik *(Rik bekijkt de foto's op het fototoestel)* Wat ben ik blij met deze mooie herinnering! Zo denk ik thuis nog vaak aan de Bijbel en aan jullie. Nu leg ik snel mijn fototoestel weg. Ik ga net als jullie luisteren naar een heel mooi verhaal uit die Bijbel!



De Bijbel open

Opstap

Vandaag luisteren we naar een nieuw verhaal uit de Bijbel. Een verhaal over vader Jakob. Vader Jakob moest vluchten voor zijn broer Ezau. Hij vluchtte naar een vreemd land. Daar woont hij nu in tenten. Dit verhaal gaan we eerst in de Bijbel opzoeken. Pak nu de Bijbel en vraag een van de kinderen om hierin het bijbelgedeelte van vandaag op te zoeken. Vooraf heb je al een boekenlegger op de juiste plek in de Bijbel gelegd. Zeg dat je het verhaal dat hier staat nu gaat vertellen.

Voorbeeldvertelling

‘Jozef, Jozef kom eens bij mij. Ik moet je iets vertellen. We gaan op reis. God heeft beloofd dat ik terug mag naar het land Kanaän. Ik heb heel lang in een vreemd land gewoond. Nu gaan we terug!’ Vader Jakob zit voor zijn tent. ‘Echt waar, papa?’, vraagt Jozef.

‘Ja, samen met je tien broers en je zus gaan we naar het beloofde land! De Heere God heeft goed voor mij gezorgd. Ik heb heel lang voor oom Laban gewerkt. Al die schapen en kamelen heb ik gekregen. Ja, en vooral met jou, Jozef, ben ik heel erg blij! Kom we gaan alles klaar maken voor de lange reis’, zegt vader Jakob.

Daar gaat Jakob met zijn vrouwen Rachel en Lea. Jozef loopt er ook. Samen met zijn broers en zus lopen ze tussen alle dieren. De tenten waar ze steeds in wonen nemen ze ook mee. Die kunnen ze elke avond opzetten om er ’s nachts in te kunnen slapen. Ook alle knechten van vader Jakob lopen mee. Wat een lange optocht is het!

‘Hé, knecht!’, zegt vader Jakob opeens. ‘Eigenlijk ben ik een beetje bang. Ik denk dat Ezau, mijn broer, nog boos op mij is. Ik heb vroeger niet eerlijk tegen hem gedaan. Neem wat dieren mee en breng die naar Ezau. Die dieren zijn dan een cadeau voor hem van mij. Dan wordt hij vast blij!’ Wat dom van Jakob! Hij maakt zelf een plannetje. De Heere God heeft toch beloofd dat Jakob in het nieuwe land mag wonen? Hij hoeft niet bang voor zijn broer te zijn.

Die nacht kan Jakob niet slapen. Hij is bang! Bang voor zijn broer Ezau en hoe het allemaal verder moet. Opeens hoort hij de stem van de Heere God: ‘Jakob, je krijgt een nieuwe naam! Jij heet vanaf nu ook Israël. Dat betekent dat Ik altijd bij je ben. Ik help je! Jij en je kinderen mogen in het nieuwe land wonen. Jozef ook’. O, wat is Jakob blij als hij zijn ogen weer open doet! De Heere God heeft tegen hem gepraat. Jakob hoeft niet meer bang te zijn. Dat moet ik nooit meer vergeten, denkt Jakob. Ik heb een goed plan. Hij pakt een steen en zet die steen rechtop neer. *(laat nu de steen zien en zet de steen rechtop neer)* Dit is mijn gedenksteen, mijn herinneringssteen! Elke keer als ik aan deze steen denk, denk ik er ook aan dat de Heere God mij helpt. God doet wat Hij heeft beloofd! Dat vergeet ik nu nooit meer.

Zo trekt de lange stoet met kamelen, geiten, koeien en schapen weer verder. ‘Papa Jakob, zijn we er al bijna?’, vraagt Jozef. ‘Het schiet op hoor!’, zegt vader Jakob. ‘En weet je, ik ben niet meer bang, want het land is echt voor ons. God heeft een groot plan met mij, en ook met jou Jozef!’, zegt vader Jakob. Samen zetten ze hun tent weer neer om te gaan slapen.

Opeens hoort Jakob zijn naam. ‘Jakob, Jakob!’ ‘Wat is er, mijn lieve vrouw Rachel?’ Jakob loopt naar de tent van Rachel. ‘Ik denk dat de baby komt!’, zegt Rachel. ‘Wat fijn, dan mag ook dit kindje mee naar het beloofde land!’, zegt Jakob blij. Die nacht wordt Benjamin geboren, het kleine babybroertje van Jozef. Jakob is heel blij! Hij heeft weer een kind gekregen! Hij heeft nu wel 13 kinderen, twaalf jongens en een meisje. Die nacht gebeurt er ook iets heel verdrietigs. Mama Rachel sterft. Jakob is heel erg verdrietig, want hij hield veel van Rachel. Maar hij weet dat Rachel nu voor altijd bij God in de hemel mag wonen.

Eindelijk, na een hele lange reis komen ze in het beloofde land. Jakob gaat eerst naar zijn broer Ezau. Hij heeft de dieren bij zich, die hij als cadeaus aan zijn broer geeft. Gelukkig is Ezau niet meer boos op hem. Daarna gaat vader Jakob naar zijn papa Izak. Wat is papa Izak blij om Jakob eindelijk weer te zien. God doet echt wat Hij beloofd heeft!

'Jozef!', zegt vader Jakob, 'hier blijven wij nu wonen. Jij en ik, samen met je broers en zus.' Dat vindt Jozef fijn.

Jozef is druk bezig om voor de schapen te zorgen en op de geiten te letten. Jakob is trots op Jozef. Vaak vertelt Jakob mooie verhalen aan Jozef over de Heere God. Jakob vertelt ook vaak over de grote steen die hij had neergezet. De steen om eraan te denken dat God je altijd wil helpen. Jozef luistert steeds goed naar zijn vader.

Weet je wat ik doe, denkt Jakob? Ik geef Jozef een heel mooie nieuwe jas. Jakob geeft Jozef een prachtige jas. Het is een jas met allemaal mooie kleuren; rood en groen en geel en blauw. Het lijkt wel een jas voor een prins! Jakob is heel blij dat God zo goed voor hem en al zijn kinderen gezorgd heeft. Je kunt op de Heere God vertrouwen. Hij zal ook in het nieuwe land voor hen blijven zorgen!

Afstap

Vader Jakob ging op weg naar het nieuwe land. Wie gingen er mee? (*zijn vrouwen, zijn kinderen, dus ook zijn zoon Jozef, tenten, dieren, spulletjes*) De Heere God sprak tegen Jakob. Wat zette Jakob daarna neer op de grond? (*een steen*) Waarom deed Jakob dit? (*door de steen dacht Jakob er steeds aan wat God beloofd had, dat Hij dicht bij Jakob zou zijn*) God belooft ook aan jou dat Hij altijd met je mee gaat. Je hoeft niet bang te zijn. Op een nacht krijgt Jozef een broertje. Weten jullie nog hoe dit jongetje heet? (*Benjamin*) Komen vader Jakob en zijn kinderen in het beloofde land? (*ja, de Heere God had dat beloofd*)

Actie

De kinderen zitten in een kring. Geef alle kinderen een kiezelsteentje. Vertel nu in korte zinnen het bijbelverhaal nog eens en maak samen de bewegingen.

We gaan op weg naar het land Kanaän. (*ga staan*) Pak nu je al spullen. (*doe alsof je spullen inpakt*) We lopen in een grote optocht. (*loop een rondje achter elkaar*) Het is avond. We gaan slapen. (*ga zitten, leg je hoofd op je beide handen en doe je ogen dicht*) God spreekt en zegt dat we niet bang hoeven te zijn. (*kijk heel blij en doe je ogen open*) Hoe kunnen we

nooit meer vergeten dat de Heere God ons helpt? (*maak een denkrimpel en wijs met je wijsvinger naar de zijkant van je hoofd*) We zetten, net als Jakob, een gedenksteen neer. (*ieder kind laat het steentje zien*) Laat de kinderen om de beurt in het midden van de kring hun steentje neerleggen. Elke keer zeggen we samen: Dank U Heere God dat U bij (*noem de naam van het kind*) bent!

Gebed

Lieve Heere God, dank U wel dat U voor vader Jakob en zijn gezin wilde zorgen. U deed dat vanaf het begin. Soms waren zij bang, maar U liet hen nooit in de steek. U doet wat u beloofd heeft. Wilt U ons helpen om ook altijd op U te vertrouwen? Amen.

Zingen

God kent jou vanaf het begin (Op Toonhoogte 402)

Aankondiging

We hoorden in het bijbelverhaal dat Jozef het kind was van vader Jakob en moeder Rachel. Jozef was ook het kind van de Heere God. Jij bent geboren bij je papa en mama maar je hebt, net als Jozef, een Vader in de hemel. Die Vader, de Heere God, die kent jou vanaf het begin. Hij houdt van jou en gaat altijd met je mee.

Lied

God kent jou vanaf het begin.
Helemaal van buiten en van binnenin.
Hij kent al je vreugde en al je verdriet.
Want Hij ziet de dingen die een ander niet ziet.
En weet je wat zo mooi is;
bij Jezus voel je je vrij
om helemaal jezelf te zijn,
want Hij houdt van jou.
(Ja, Hij houdt van jou)
Ja, Hij houdt van jou en mij.

tekst & muziek: Lee Ann Vermeulen
© Vermeulen & Roberts
Music / Continental Sound
Opwekking voor kinderen 77



Verwerking 1 – Jij bent speciaal, Jozef! (creatief)

Aankondiging

Zie je hoe blij vader Jakob kijkt? Hij weet dat God altijd bij hem is. Jakob vond Jozef heel speciaal. Wat gaf vader Jakob daarom aan Jozef? Dat gaan we met elkaar ontdekken.

Werkwijze

Geef elk kind een kopie van de bijlage. Laat de kinderen eerst de punten met elkaar verbinden. Jakob geeft aan Jozef een speciale jas. Kleur de jas met verschillende kleuren in of beplak deze met kleine stukjes stof. Kleur daarna de kleurplaat verder af.

Afronding

Neem een kleurplaat en laat de kinderen vertellen wie Jozef is en wie vader Jakob is. Wat kijkt vader Jakob blij! Hij weet dat God altijd bij hem is. De Heere God heeft dit tegen Jakob gezegd. Ook in het nieuwe land. Jakob is ook trots op Jozef. God heeft een speciaal plan met Jozef. Jozef krijgt een mooie jas. De volgende keer gaan we luisteren wat er met die speciale jas gebeurt!

Verwerking 2 – Ik ga op reis en neem mee (spel)

Aankondiging

Vandaag hebben we naar het verhaal van vader Jakob en Jozef geluisterd. Jakob en zijn familie gingen op reis. Ze mochten van de Heere God op reis naar het beloofde land. Gelukkig zijn ze daar ook goed aangekomen.

Werkwijze

De kinderen zitten in een kring. Een van de leiding begint en zegt: 'Ik ga op reis en neem mee: *(bijvoorbeeld) mijn pyjama.*' *(houd tijdens het opzeggen van de zin het koffertje vast)*

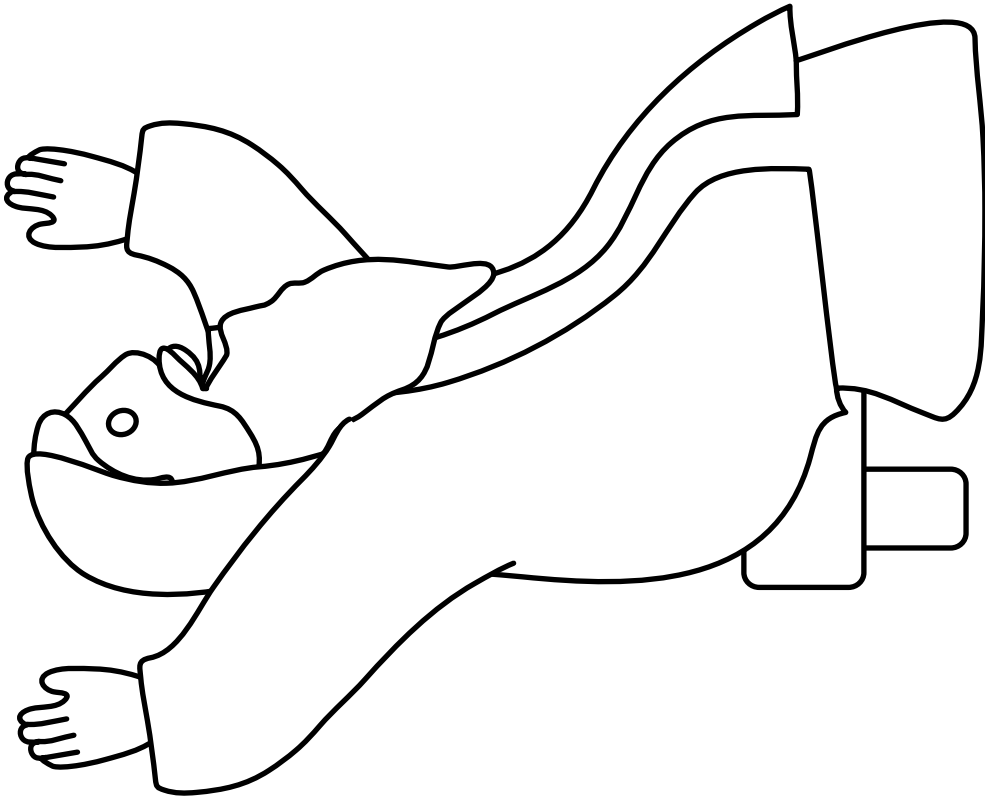
Geef het koffertje aan het kind naast je. Het kind zegt: 'Ik ga op reis en neem mee: mijn pyjama' *(het herhaalt wat jij hebt gezegd)* en het noemt nu zelf een voorwerp.

Het spel is afgelopen als iedereen een voorwerp op reis heeft meegenomen.

Maak het spel moeilijker door te beginnen met de zin: Jakob gaat op reis en neemt mee: kamelen. De kinderen noemen nu een voorwerp uit het bijbelverhaal.

Afronding

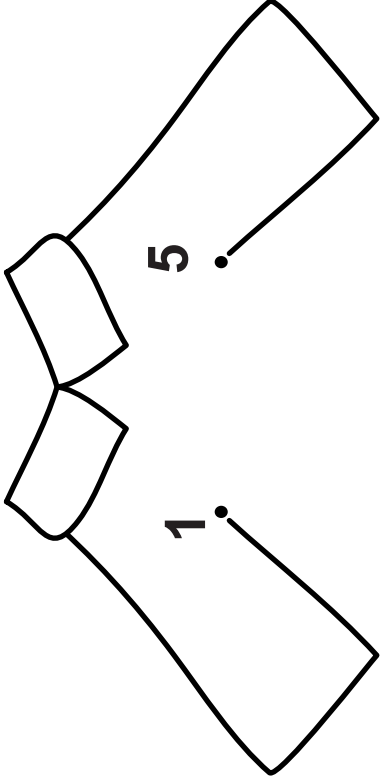
Wat nemen we veel mee op reis! Jakob en zijn familie namen ook veel spullen mee. Het belangrijkste is dat God met je mee gaat als je op reis gaat. Net als bij Jakob gaat God ook altijd met jou mee.



• 2


• 3

• 4




1 •

5 •



Wie is Jozef?



Op dit blad kunt u lezen wat er tijdens Opstap is gedaan, zodat u er thuis op terug kunt komen.

Genesis 35 en 37:1-3

Omschrijving

Met de kinderen willen we de komende weken nadenken over Jozef. Vandaag zijn we begonnen met een kennismaking met Jozef. We hebben gehoord dat God al vanaf het begin bij Jozef was. God had een plan met zijn familie en met Jozef. Ondanks dat het wel eens heel moeilijk was bleven vader Jakob en Jozef vertrouwen op God. Om dit te onthouden zette Jakob een gedenksteen neer.

Lied (Op Toonhoogte 402)

God kent jou vanaf het begin.
Helemaal van buiten en van binnenin.
Hij kent al je vreugde en al je verdriet.
Want Hij ziet de dingen die een ander niet ziet.
En weet je wat zo mooi is;
bij Jezus voel je je vrij
om helemaal jezelf te zijn,
want Hij houdt van jou.
(Ja, Hij houdt van jou)
Ja, Hij houdt van jou en mij.

tekst & muziek: Lee Ann Vermeulen
© Vermeulen & Roberts Music / Continental Sound
Opwekking voor kinderen 77

Tips om hierop terug te komen in het gezin

- Bekijk samen met uw kind zijn fotoboek. God kent ons vanaf het begin, al vanaf dat je in de buik van je moeder zat en ook als baby. En nu ook! Hij kent je het beste. Jij bent speciaal, omdat Hij jou gemaakt heeft.
- Zoek met elkaar gedenkstenen op van jullie gezin. Bijvoorbeeld een geboortekaartje, doopkaart, vakantiefoto, zwemdiploma of een speciaal entreebewijs. Leg deze gedenkstenen neer op een speciale plek in jullie huis. Gedenkstenen helpen om te herinneren aan de trouw en liefde van God.