

Geloven in beloven

Genesis 17:1-18:15



Voraf

Abram gehoorzaamde God, heeft zijn geboorteland verlaten en is in Kanaän gekomen. Daar verschijnt God aan hem en sluit een verbond. Als Abraham 99 jaar is herhaalt God Zijn belofte aan hem: Ik zal je talrijk maken. God vraagt hem een teken aan te brengen, ter herinnering aan dit verbond; de besnijdenis. Dan belooft God hem een zoon die de naam Izaak zal dragen.

Doel

De kinderen horen dat God aan Abraham belooft: Ik wil de God van jou en je kinderen zijn. En God belooft hem een zoon van Sara. Bij God kun je *geloven in beloven*. De belofte: Ik wil jouw God zijn, is ook een belofte aan de kinderen.

Tijdpad

Benodigheden

- Introductie 1: dierenkaartjes in een mandje of andere (memory)kaartjes
- Introductie 2: pop Rik, gevouwen papieren vliegtuigje
- De Bijbel open: Bijbel, boekenlegger, groot oud gordijn of kleed en knippers
- Verwerking 1: bijlage 1 (4 pagina's), gekleurd A5 papier, stickertjes of stempels, eventueel kleurpotloden of viltstiften, lijm
- Verwerking 2: bijlage 2 op stevig papier, sjaal, hoed of pet, kleed, kinderjas

Vorbereiding

- Introductie: papieren vliegtuigje vouwen.
- De Bijbel open: maak van een groot kleed en enkele stoelen een tent.
- Verwerking 1: knip de voorgedrukte en/of lege beloften uit (bijlage 1 t/m 3)
- Verwerking 2: knip de kaartjes los en schud de verschillende categorieën door elkaar.

| Programmaonderdeel | Keuzemogelijkheden | Tijd (in minuten) |
|--------------------|---|-------------------|
| Binnenkomer | Opstap begint! | 2 |
| Introductie | 1. Wacht maar... het komt er aan! | 5 |
| | 2. Poppenspel | 3 |
| De Bijbel open | Opstap | 2 |
| | Voorbeeldvertelling | 6 |
| | Afstap | 2 |
| | Actie | 3 |
| Bidden en zingen | | 5 |
| Verwerking | 1. God belooft en ik belof ook (creatief) | 15 |
| | 2. Beloofd is beloofd (spel) | 15 |

Programma

Binnenkomer

Stap, stap, stap, we gaan op stap,
wat fijn dat jullie er zijn.
Stap, stap, stap, we gaan op stap,
kom maar in de kring en klap [KLAP, KLAP].

(Refrein)

*Kom maar in de kring,
kom maar in de kring,
kom maar in de kring en zing.
Zing en klap, zing en klap,
wij gaan sa-men, op stap!*

Stap, stap, stap, we gaan op stap,
we pakken de Bijbel erbij.
Stap, stap, stap, we gaan op stap,
kom maar in de kring en klap [KLAP, KLAP].

(Refrein)

Stap stap stap
stap stap stap
sssssssstap

Introductie 1 – Wacht maar... het komt er aan!

Aankondiging

Dit spel heet: Wacht maar... het komt er aan. Zo gaat het na beloven, je moet altijd wachten.

Werkwijze

Laat mooie plaatjes zien. Leg ze in een mandje dat buiten de kring staat. Kies één plaatje uit. Laat het niet aan anderen zien. Leg het kaartje omgekeerd onder je stoel. Loop naar een van de kinderen uit de kring en zeg: Ik beloof dat jij het plaatje met het schaap krijgt.

Ga even op je stoel zitten, wacht even, pak het plaatje en breng dit bij het kind dat er op wacht. Doe het eventueel nog een keer voor. Vraag dan of enkele kinderen hetzelfde kunnen doen. Zorg dat ieder kind na afloop een plaatje heeft of vertel dat het een spelletje is dat je later nog een keer wilt spelen. Haal alle plaatjes weer op.

Afronding

Na beloven moet je wachten gaan. Wachten duurt lang, maar wees niet bang. Durf te geloven in beloven. Wat is beloofd, komt eraan.

Introductie 2 – Poppenspel

- Rik *(speelt met een papieren vliegtuigje)* Vroem! Jieoeng!
- Leiding Ha die Rik. Jij hebt een leuk vliegtuigje gevouwen.
- Rik Ja, daar ben ik best goed in. Wil jij er ook één? Maar nu even niet, want ik moet oefenen.
- Leiding Oefenen? Waarom oefen jij eigenlijk?
- Rik Omdat ik straks ga vliegen natuurlijk. Kijk, als 't ie zo opstijgt *(laat het vliegtuigje een stijgende beweging maken)* dan moet je rechtop zitten en dan moet je ook een gordel om.
- Leiding Ja, ja, dat zal wel. Maar jij denkt dus dat je straks gaat vliegen?
- Rik Ja, zeker weten!
- Leiding *(ongelovig)* Geloof je het zelf?
- Rik Ja natuurlijk. Ik ga vliegen. Dat heb ik toch al gezegd?
- Leiding Wacht even. In een echt vliegtuig? Heb je gedroomd? Dat kan toch niet!
- Rik Ja hoor, kan wel. Ik mag vanmiddag met de buurman mee. Mijn buurman is piloot en ik mag echt mee, want hij heeft het mij zelf beloofd.
- Leiding Wauw! Fantastisch! Dat zal mooi zijn. En mag jij zomaar mee? Vraag alsjeblieft of ik de volgende keer mee mag?
- Rik *(lachend)* Kun jij dan goed wachten?
- Leiding Waarom vraag je dat?
- Rik Nou, ik wil het best vragen aan mijn buurman of jij ook een keer mee mag. Maar *ik* ben zijn buurjongen en ik moest wel heel heel heeeeeel lang wachten, hoor. Maar... als 't ie ja zegt, dan gebeurt het echt. Nou ik ga, anders ben ik nog te laat. Gordels vast we gaan dalen *(maak een dalende beweging)*. Doe! Jieoeng!
- Leiding Dag Rik, goede reis. Doe de groeten aan de buurman en niet vergeten te vragen of ik ook mee mag, hè!



De Bijbel open

Opstap

Pak de Bijbel en vraag een van de kinderen om hierin het bijbelgedeelte van vandaag op te zoeken. Vooraf heb je al een boekenlegger op de juiste plek in de Bijbel gelegd. Zeg dat je het verhaal dat hier staat nu gaat vertellen.

Voorbeeldvertelling

Steek eens vingers op. Hoeveel jaar ben jij? Wat veel, maar weet je wie veel ouder is? Abraham. Hij is 99. Dat zijn heel veel vingers bij elkaar (*dat zijn meer dan de vingers van 16 kinderen van 6 jaar*). God heeft Abram een kind beloofd. Een zoon. Later wordt jouw familie heel erg groot, belofde God. Jij wordt opa van heel veel kinderen. Dat is fijn en gezellig een heel grote familie. God belofde nog iets aan Abram, maar dat is ook voor jou en mij. Luister! God belofde: Ik wil jouw God zijn. Ik zorg voor jou. Maar Abraham ziet niks. Hij wacht heel erg lang. Hij ziet geen zoon. Hij ziet alleen Sara. Dat is weinig. Dat is geen grote familie. Sara en Abraham. Dat zijn er...? Twee!

'Pfff, het is heet in de tent. Ik doe de tentdoek even open Sara', zegt Abraham. (*Sla de tent ook echt open als dat lukt.*) 'Dat is beter.' Hij voelt een zachte wind langs zijn warme voorhoofd. Abraham kijkt omhoog. (*Kijk zelf ook omhoog.*) Heerlijk dat de tenten in de schaduw van die grote eikenbomen staan. (*Kijk weer voor je en verrast.*) Kijk daar! Bezoek. Wat fijn! Er komen drie mannen aan. Snel loopt Abraham naar hen toe.

'Mijn heer welkom! Blijf toch even bij mij. Ik zal u water geven om uw voeten te wassen. Ik zal ook brood halen', belooft Abraham. 'Dan kunt u uitrusten onder de boom.'

'Doe wat u gezegd hebt', antwoorden de mannen.

Zo snel als de oude Abraham kan, gaat hij terug naar de tent. Daar ligt Sara. Het is zo warm dat je niet goed kan werken. (*Zeg de volgende zin zachtjes omdat Sara 'slaapt.'*) Daarom rust Sara in de tent. (*Praat in de richting van de 'tent' als je roept:*)

'Sara, Sara, vlug...' Sara schrikt er van. 'Wat is er Abraham?' 'We hebben bezoek. Drie mannen. We moeten goed voor hen zorgen. Kneed zo snel je kunt deeg en bak koeken.' Abraham loopt de tent alweer uit. (*Sla de tentdoek weer dicht.*) Buiten hoort hij dat Sara aan een dienstmeisje vraagt: 'Maak snel de oven warm, dan begin ik met het deeg voor de koeken.' Dat gaat goed.

Nu gaat Abraham naar de tenten van zijn knechten. 'Jongens, snel. Ik heb gasten. Er zijn drie mannen gekomen. Haal, zo snel als je kunt, veel water. Breng het naar de boom naast mijn tent. Dan kunnen mijn gasten hun voeten wassen.'

Nog is Abraham niet klaar. Nu gaat hij naar de koeien. Wat moet hij daar nu doen? Abraham heeft gezien dat het geen gewone mannen zijn. Hij wil hen niet alleen brood en water geven. Hij wil hen het allerbeste geven. Abraham kiest een mooi kalf uit. Hij brengt het naar zijn knecht. 'Slacht dit kalf en maak er een lekkere vleesschotel van.' De knecht knikt. Hij heeft net gehoord van de gasten en hij gaat zo snel mogelijk aan het werk.

Eindelijk is alles klaar. Abraham belofde water en brood, maar hij geeft de mannen nog veel meer. 'Alstublieft, vlees en boter en ook nog melk.' Abraham staat naar zijn gasten te kijken als ze eten. Dan kijkt een van de mannen hem aan en vraagt: 'Waar is Sara, uw vrouw?' 'In de tent', zegt Abraham. Vreemd, denkt Abraham. Waarom vragen die mannen dat. Maar dan hoort hij iets wat nog veel onbegrijpelijker is. 'Over een jaar kom ik terug en dan zal Sara een baby hebben, een jongetje', belooft een van de drie mannen.

Abraham is er stil van... Hij is bijna 100 jaar en ook Sara is al erg oud. Abraham begrijpt er niets van. En Sara? Sara is in de tent. Ze heeft gehoord dat de man een baby belooft. Sara moet er om stil om lachen. Ha! Zij Sara, een oude vrouw met een baby? Ha, ha!

Maar dan klinkt de stem van de Man streng: 'Waarom heeft Sara gelachen? Kan Sara niet geloven in beloven, omdat ze oud is?' Dan kijkt de Man

Abraham nog een keer aan en belooft: 'Ik kom bij u terug en dan zal Sara een zoon hebben.' Abraham is blij. Hij weet, bij God kun je geloven in beloven. God zal doen wat Hij zegt.

Afstap

Wat beloofde de Man aan Abraham? (*hij gaat een baby krijgen*) Geloof jij dat God het echt gaat doen? Beloof jij wel eens iets? Wat? Doe je het dan ook echt? Bij God kun je geloven in beloven. Wat God zegt, gebeurt echt. De volgende keer horen jullie hoe het verhaal verder gaat.

Actie

Speel met elkaar dat het heel warm is. Je ligt even te rusten in of achter de tent. *Sla de tentdoek open. Handen boven je ogen.* Wat zie je daar? Er komen mannen aan. *Wenk met je hand.* Welkom! U bent onze gasten. Vlug aan het werk. *Meisjes koeken maken. Jongens water putten. Meisjes deeg kneden. Jongens water sjouwen.*

Eindelijk ben je klaar. Nu kunnen de gasten zich wassen en heerlijk van de koek eten!

Gebed

Lieve Vader in de hemel. U bent de God van Abraham. U wilt ook onze God zijn. Wij danken U. U doet altijd wat U zegt. Heere, onze God, bij U mogen wij geloven in beloven. Leer ons geloven in Uw beloven. Help ons ook te doen wat wij beloven. Amen.

Zingen

God zal Zijn waarheid nimmer krenken (Psalm 105:5)

Aankondiging

Nu gaan we een psalm zingen, die gezongen wordt als kinderen gedoopt worden. Misschien ook wel toen jij gedoopt werd. Want jij en ik, wij mogen ook bij die grote familie Abraham horen. De God van Abraham wil ook jouw en mijn God zijn.

Werkwijze

Zing de psalm eerst enkele keren voor. Vraag, voordat je het lied voorzingt, of de kinderen hun vinger op willen steken als ze de naam Abraham horen. Vraag voordat je de psalm nog eens voorzingt of de kinderen willen luisteren naar een woord dat 'heel veel' betekent (*duizendste*). Als ze dat woord horen, mogen ze bijvoorbeeld even gaan staan. Vertel dat dit met de grote familie van Abraham heeft te maken. Kunnen ze horen dat het deze psalm bij kinderen hoort? *Waarom? (van kind tot kind)* Vraag daarna of de jongens al mee kunnen zingen. Dan de meisjes. Nog een keer allemaal?

Lied

God zal Zijn waarheid nimmer krenken,
maar eeuwig Zijn verbond gedenken.
Zijn woord wordt altoos trouw volbracht,
tot in het duizendste geslacht.
't Verbond met Abraham, Zijn vrind,
bevestigt Hij van kind tot kind.



Verwerking 1 – God belooft en ik beloof ook (creatief)

Aankondiging

Weet je nog wat God aan Abraham beloofde? Een kind.

Werkwijze

Vertel dat God ook aan Abraham beloofde: Ik wil jouw God zijn. Vertel dat ze nu zelf ook iets gaan beloven. De kinderen maken een schilderijtje met een belofte.

Kies uit de teksten van de bijlage (achter in de map bij Bijlagen) die voorgedrukt zijn. Je kunt ook samen met het kind een belofte bedenken: Voor... papa of oma of iemand anders. Ik beloof... bijvoorbeeld dat ik mama vanmiddag help met opruimen, dat ik mijn fiets netjes in de schuur zet.

N.B.: Niet alle kinderen kunnen tegelijk kiezen, maar wel alvast versieren. Laat de randen van het schilderijtje versieren met stickertjes, stempels of iets dergelijks. Verpak eventueel de beloften. Zo is het met een belofte ook. Je moet een belofte aanpakken, terwijl je er nog niet alles van ziet.

Afronding

Vraag enkele kinderen of je hun belofte voor mag lezen. Sluit af met: God beloofde Abraham een zoon. God doet wat Hij belooft. Jij ook? Doen hoor!

Verwerking 2 – Beloofd is beloofd (spel)

Aankondiging

God beloofde Abraham een zoon. Wij gaan een spelletje doen met beloven. Het heet: beloofd is beloofd.

Werkwijze

Drie kinderen pakken om de beurt een opdrachtkaartje. Er zijn 4 categorieën: 1) Beweeg als 2) Raak ... aan 3) Kruip onderdoor 4) Trek aan/uit.

Als ze de bijbehorende opdracht van de leiding hebben gehoord mogen ze zeggen: 'Ik beloof het'.

De opdracht mag ook geweigerd worden: 'Ik kan het niet beloven.'

Na het aanhoren van de 3 beloften zegt de leiding tegen het eerste kind: 'Doe wat je hebt beloofd, want *(met alle kinderen tegelijk)*: Beloofd is beloofd!' Na de uitvoering geef je het kind een complimentje. Het deed wat het had beloofd. Nu volgen nummer 2 en 3. Na deze eerste kinderen mogen er weer drie kinderen een opdrachtkaartje pakken.


Een kind dat weigert kun je vragen toch te proberen wat op het kaartje staat.

Als het lukt, kun je bijvoorbeeld zeggen: Je geloofde niet, dat je dit kon beloven, maar het is toch gelukt.

Afronding

(Naam) beloofde te springen als een kikker. Hij deed het ook. Zo hoort het. Als je iets belooft, moet je het ook doen, want *beloofd is beloofd*.

raak aan



raak
de deur aan

trek aan




trek een schoen uit

beweeg als



beweeg
als een kikker

kruip als



kruip
onder een stoel door

raak aan



raak
het raam aan

trek aan




trek een sok uit

beweeg als



beweeg
als een tijger

kruip als



kruip
onder een tafel door

raak aan



raak
de tafel aan

trek aan




trek een jas aan

beweeg als



beweeg
als een ooievaar

kruip als



kruip
onder een kind door

raak aan



raak de neus van een
leidinggevende aan

trek aan



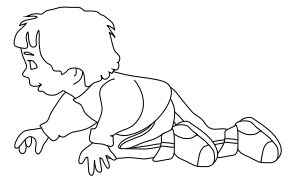
doe een sjaal om

beweeg als



beweeg
als een muis

kruip als



kruip
onder een kleed door

raak aan



raak
de muur aan

trek aan




doe
een pet of hoed op

beweeg als



beweeg
als een olifant

kruip als



kruip onder de
leidinggevende door

7

Geloven in beloven

Genesis 17:1-18:15



Op dit blad kunt u lezen wat er tijdens Opstap is gedaan, zodat u er thuis op terug kunt komen.

Omschrijving

In deze les hoorden de kinderen dat God aan Abraham belooft: Ik wil de God van jou en je kinderen zijn. En God belooft hem een zoon van Sara. Bij God kun je *geloven in beloven*. De belofte: Ik wil jouw God zijn, is ook een belofte aan de kinderen.

Tijdens de verwerking zijn de kinderen ook bezig geweest met beloven.

Lied (Psalm 105:5)

God zal Zijn waarheid nimmer krenken,
maar eeuwig Zijn verbond gedenken.
Zijn woord wordt altoos trouw volbracht,
tot in het duizendste geslacht.
't Verbond met Abraham, Zijn vrind,
bevestigt Hij van kind tot kind.

Tip om hierop terug te komen in het gezin

Nodig elk gezinslid uit iets voor vandaag of deze week te beloven, zodat het een extra fijne dag/week wordt. Schrijf de beloften op. Hang de beloften zichtbaar in de buurt van de eettafel op. Evalueer bij de avondmaaltijd of de beloften nagekomen zijn. Complimenteer uw kinderen als ze doen wat ze hebben beloofd. Herinner hen er aan dat God ook altijd doet wat Hij belooft.